

Муниципальное дошкольное учреждение
Детский сад №2 «Солнышко»
Лесной муниципальной округ

*Проект на тему
«Как животные помогали на
войне»*

Выполнили воспитатели: Т.В. Кугушева
Ж.Н. Калугина



Прошла война, прошла страда,
Но боль взывает к людям:
Давайте, люди никогда
Об этом не забудем!

(А.Т. Твардовский)



Цель проекта: создание условий для ознакомления детей с подвигами животных во время Великой Отечественной Войны; формирование у детей знаний о роли животных в годы войны через различные виды деятельности.



Задачи проекта:

1. Формировать у детей патриотическую позицию;
2. Знакомить с произведениями художественной литературы о войне.
3. Знакомить с «профессиями» животных на войне.
4. Привлечь родителей к реализации проекта. Совместно активизировать работу по поиску материалов о «службе» животных на войне и в тылу.
5. Укреплять заинтересованность родителей в сотрудничестве с ДОУ.
6. Воспитывать любовь к Родине, чувство гордости за победу русского народа в ВОВ, гуманное отношение к животным.



Актуальность

В юбилейной год празднования Великой Победы дети проявили особую заинтересованность к подвигам животных в тяжелое военное время. Ярko выраженный интерес детей послужил толчком к созданию проекта «Как животные помогали на войне». Вторая мировая война оставила неизгладимый след в истории нашей страны и всего мира. В это страшное время народ, как на передовой, так и в тылу, проявлял отвагу и мужество. Мало кто знает о значительном вкладе животных в победу в ВОВ. Им не давали орденов, они не получали званий. Они совершали подвиги, не зная этого, и погибая, спасали тысячи человеческих жизней. Задача педагогов состоит в том, чтобы помочь детям получить представление о подвигах животных во время Великой Отечественной войны.

Так что же делали животные во время войны? Помогали ли они людям? Каких животных использовали на войне? Почему люди воздвигли памятники животным?



Помочь детям ответить на эти вопросы, получить представление о подвигах животных во время Великой Отечественной войны, становится возможным при реализации проекта «Как животные помогали на войне»



Формы и методы работы, направленные на реализацию проекта.

1. Познавательная деятельность (беседы, рисование, лепка);
2. Прослушивание музыкальных композиций, соответствующих тематике проекта;
3. Чтение художественной литературы;
4. Трудовая деятельность детей;
5. Творческая деятельность детей;
6. Спортивно-игровая деятельность детей.



Краткое содержание

Реализация проекта проходит в три этапа: подготовительный, организационно-практический и заключительный. Вся работа ориентирована на два направления: работа с детьми и работа с родителями.

Образовательные области по ФГОС: познавательное развитие, социально – коммуникативное развитие, речевое развитие, художественно – эстетическое развитие, физическое развитие.



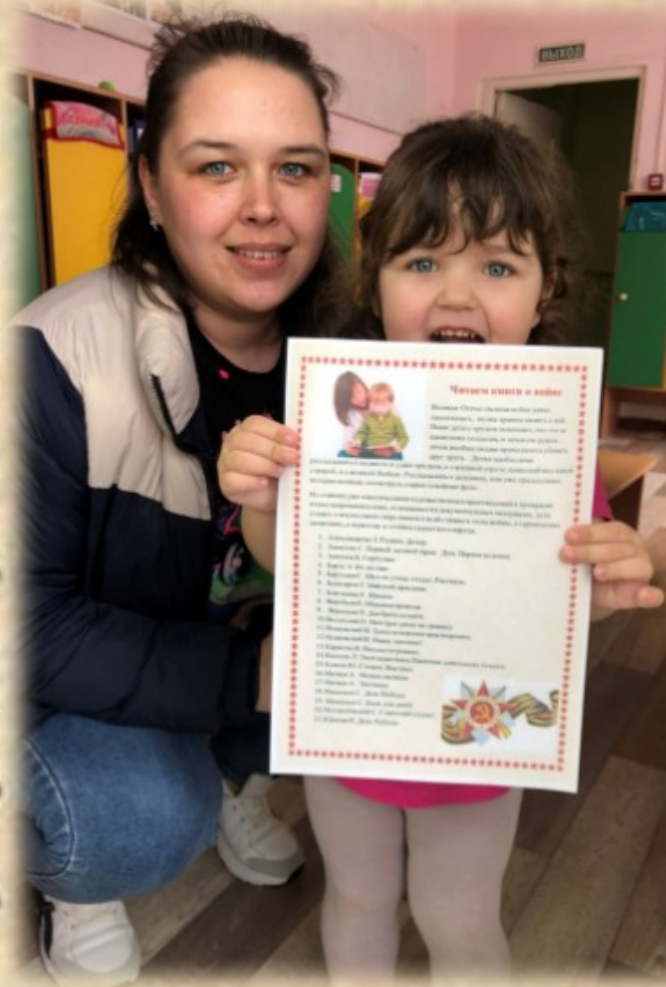
Подготовительный этап включает в себя следующую работу:

- изучение литературы и подбор иллюстраций, художественной литературы, наглядных пособий, разработка конспектов занятий и бесед, поиск информации в интернете.
- составление алгоритма действий, распределение обязанностей.
- привлечение родителей к совместной деятельности в работе над данным проектом: ознакомление с темой, целями и задачами. Помощь родителям в поиске и подборе материалов по теме проекта.
- просмотр презентации «Они помогли победить»
- прослушивание музыкальных композиций: «Марш» Д. Кабалевский; «Марш деревянных солдатиков» П. Чайковский.
- чтение художественной литературы. С. Ерошенко «В память о собаках войны», «Храбрая собака», «И стучат по планете копыта»; В. Мазоха «Когда я вижу бродячих собак»; «Санитарная собака»; А. В. Митяев «Мешок овсянки», «Серьги для ослика».
- памятки для родителей «Читаем детям о войне»
- подбор дидактических, пальчиковых, настольно-печатных игр, соответствующих тематике проекта.









Организационно- практический этап включает в себя следующую работу:

1. Занятие на тему «Четвероногие и крылатые бойцы красной армии»
2. Занятие по раскрашиванию на тему «Кошки»



3. Чтение и беседа по произведениям: Митяев А. В. «Серьги для ослика», 4. Антоновская Ю. А. «Мохнатые санитары»; Батлер О.В. «Последний кот в сапогах»

4. Разучивание стихотворений «Глаза девочки семилетней» А. Барто; «Дедушкин портрет» В. Туров.

5. Просмотр музыкального видеоролика « Голуби» в исполнении Елены Камбуровой.

6. Беседа на тему «Голуби во время войны».

7. Беседа на тему « Верблюды, олени и лоси во время войны»

8. Занятие. Лепка с использованием природных материалов «Лось»







9. Оформление лепбука «Животные во время ВОВ»

10. Беседа на тему «Кошки во время войны»

11. Беседа на тему «Как тюлени спасали людей во время ВОВ»



12. Мастер-класс для родителей «Голубь мира»
13. Оформление стенгазеты «Подвиги лохматых и пернатых солдат»
14. С-р игра «Пограничники»; п/и «Слушай команду», «Сигнальный флажок», «Лошадки»; физкультминутки «Будем мир мы защищать»; «Победа», «Пусть всегда будет мир»; «Мы солдаты»







15. Просмотр мультфильма «Солдатская сказка» по сказке К. Паустовского
16. Спортивное развлечение «Ловкие и смелые, защитники умелые!»
17. Онлайн фотовыставка «Я и мой лохматый друг»
18. Итоговая беседа по теме проекта





Заключительный этап включает в себя следующую работу:

1. Оформление результатов проекта, систематизация материалов.
2. Оформление альбома «Памятники животным, помогавшим на войне»
3. Презентация достижений по результатам проекта.
4. Оформление приложения к проекту.



Результаты реализации проекта

В результате реализации проекта у детей повысился познавательный и творческий интерес к теме, сформировались самостоятельность, умение планировать, работать в коллективе, устанавливать доверительные отношения. Они узнали о значении животных во время войны, познакомились с произведениями поэтов, писателей и композиторов, отразившими в своих произведениях жизнь и подвиги животных во время Великой Отечественной войны, разучили стихи, посвященные данной теме, узнали много интересных фактов, которые помогли донести до сознания детей значение победы над фашизмом, бессмертного подвига солдат и их четвероногих друзей-животных.





*Белый голубь, символ мира,
Ты взлети на шар земной!
Катастрофы, беды, войны
Пусть обходят стороной
Ту прекрасную планету,
Что дала нам всем приют,
Отдала озёра, реки,
Душу отдала свою...
Люди мира заклинают:
Мир прекрасный сохранись!
Так лети же, Белый Голубь,
Никогда не падай вниз!*



Спасибо за внимание!

